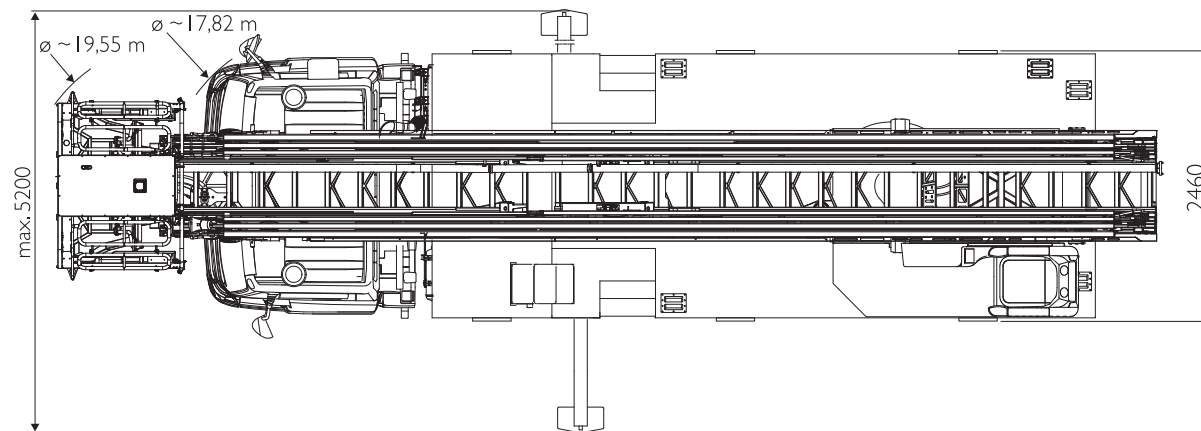
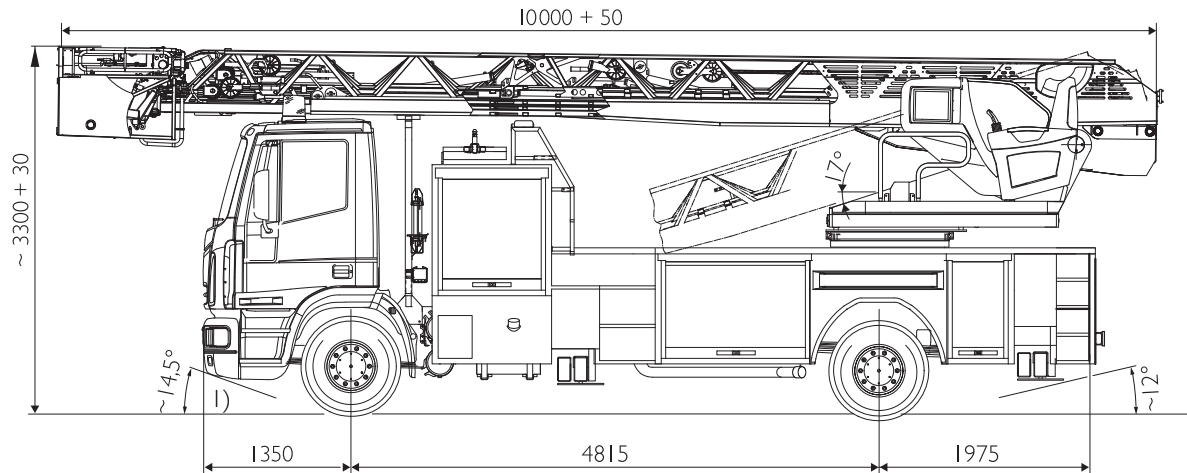


Autodrehleiter FWRL



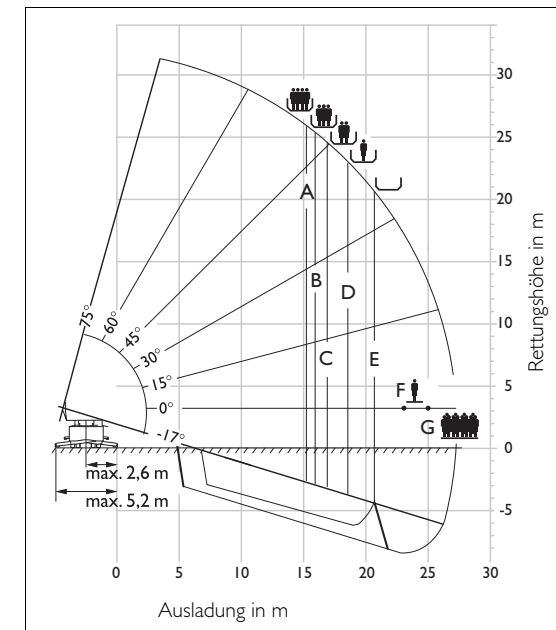
l) Ohne Unterfahrschutz

Länge über Korb: 10 m / Breite: 2.46 m (exkl. Rückspiegel) / Gewicht: 16 t

M 32 L-AS mit Rettungskorb RC 400 [103]

Betriebsart	Maximale Belastung	Maximale Ausladung ¹⁾
A 4-Mann-Korbbetrieb	4 Personen (360 kg)	15,1 m
B 3-Mann-Korbbetrieb	3 Personen (270 kg)	16,0 m
C 2-Mann-Korbbetrieb	2 Personen (180 kg)	17,0 m
D 1-Mann-Korbbetrieb	1 Person (90 kg)	18,7 m
E Korbbetrieb ohne Personen	–	20,8 m
F 1-Mann-Freistandbetrieb	1 Person (90 kg)	23,1 m
G Brückenbetrieb	12 Personen (1080 kg)	25,0 m

l) ab Außenkante Stützteller



Autodrehleiter FWRL

